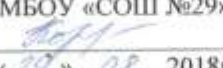




**КОМИТЕТ ОБРАЗОВАНИЯ И НАУКИ АДМИНИСТРАЦИИ ГОРОДА НОВОКУЗНЕЦКА  
МУНИЦИПАЛЬНОЕ ОБЩЕОБРАЗОВАТЕЛЬНОЕ УЧРЕЖДЕНИЕ  
«СРЕДНЯЯ ОБЩЕОБРАЗОВАТЕЛЬНАЯ ШКОЛА №29»  
(МБОУ «СОШ №29»)**

Программа обсуждена на заседании ШМО Протокол № <u>1</u> от « <u>28</u> » <u>08</u> 2018г.	Программа согласована с зам.директора по УВР МБОУ «СОШ №29»  « <u>29</u> » <u>08</u> 2018г.	Программа рекомендована к работе педагогическим советом МБОУ «СОШ №29» Протокол № <u>1</u> от « <u>30</u> » <u>08</u> 2018г.	УТВЕРЖДАЮ: Директор МБОУ «СОШ №29»  Приказ № <u>218/С</u> от « <u>28</u> » <u>08</u> 2018г. 
--	---	---	--

**Рабочая программа  
коррекционного курса  
«Коррекционно-развивающих занятий»:  
психокоррекционной направленности  
для обучающихся с ОВЗ (ЗПР вариант 7.2.)  
1-4 классов**

Новокузнецк, 2018

### **Пояснительная записка**

Программа «Психокоррекционных занятий» направлена на формирование социального, личностного и интеллектуального развития, на создание основы для самостоятельной реализации учебной деятельности, обеспечивающей социальную успешность, саморазвитие и самосовершенствование, сохранение и укрепление психического здоровья учащихся с ОВЗ (ЗПР вариант 7.2.).

В последние годы рост детей с низким уровнем познавательной с ЗПР и превышает более 7 % от общего числа поступающих в школу. Становится важным и необходимым психологическое сопровождение учебного процесса детей низким уровнем познавательного развития и учащихся с ЗПР, так как дети:

- трудно адаптируются к новым условиям, а именно к обучению в общеобразовательном учреждении;
- наблюдается низкий уровень эффективности усвоения программного материала, в следствии ЗПР;
- дезадаптированы в обществе;
- наблюдается антисоциальное поведение;
- и др.

Программа рассчитана на специалистов (психологов, педагогов, дефектологов) образовательных учреждений.

Основными критериями работы по программе является:

1. ЗПР (низкий или ниже возрастной нормы развития внимания, мышления, памяти и др. психических процессов).

Разработка программы обусловлена психолого-педагогическим сопровождением детей с ОВЗ, обучающихся по адаптированным общеобразовательным программам начального общего образования.

**Цели программы:** развитие и коррекция познавательных процессов младших школьников с целью улучшения восприятия, переработки и усвоения программного материала, повышение уровня обучаемости учащихся имеющих низкий и ниже возрастной нормы уровень познавательной сферы, детей с ОВЗ.

**Задачи программы:**

**Обучающие:**

- формирование общеинтеллектуальных умений (операции анализа, сравнения, обобщения, выделение существенных признаков и закономерностей, гибкость мыслительных процессов);
- углубление и расширение знаний учащихся исходя из интересов и специфики их способностей.

**Развивающие:**

- формирование и развитие логического мышления;
- развитие внимания (устойчивость, концентрация, расширение объёма, переключение и т.д.);
- развитие памяти (формирование навыков запоминания, устойчивости, развитие смысловой памяти);
- развитие пространственного восприятия и сенсомоторной координации;
- развитие психологических предпосылок овладения учебной деятельностью (умение копировать образец, умение слушать и слышать учителя, т.е. умение подчиняться словесным указаниям учителя; умение учитывать в своей работе заданную систему требований);
- развитие речи и словарного запаса учащихся;
- развитие быстроты реакции.

**Воспитательные:**

- формирование положительной мотивации к учению.

- формирование адекватной самооценки, объективного отношения ребёнка к себе и своим качествам;
- формирование умения работать в группе (при групповых занятиях).

Курс коррекционно-развивающих занятий нацелен на решение задач и интеллектуально-личностно-деятельностного развития младших школьников.

### **Принципы программы:**

**1. Принцип единства диагностики и коррекции** отражает целостность процесса оказания психологической помощи. Этот принцип является основополагающим всей коррекционной работы, так как эффективность коррекционной работы на 90% зависит от комплексности, тщательности и глубины предшествующей диагностической работы.

Названный принцип реализуется в двух аспектах.

**Во-первых**, началу осуществления коррекционной работы обязательно должен предшествовать этап прицельного комплексного диагностического обследования, на его основании составляется первичное заключение и формулируются цели и задачи коррекционно-развивающей работы. Эффективная коррекционная работа может быть построена лишь на основе предварительного тщательного психологического обследования.

**Во-вторых**, реализация коррекционно-развивающей деятельности психолога требует постоянного контроля динамики изменений личности, поведения, деятельности, динамики эмоциональных состояний клиента, его чувств и переживаний в процессе коррекционной работы.

2. **Принцип нормативности развития.** Нормативность развития следует понимать как последовательность сменяющих друг друга возрастов

3. **Принцип коррекции «сверху вниз».** Данный принцип, выдвинутый Л.С. Выготским, раскрывает направленность коррекционной работы. В центре внимания психолога стоит завтрашний день развития, а основным содержанием коррекционной деятельности является *создание «зоны ближайшего развития»* для клиента (у Л.С. Выготского такими клиентами выступали дети). Коррекция по принципу «сверху вниз» носит опережающий характер и строится как психологическая деятельность, нацеленная на своевременное формирование психологических новообразований.

4. **Принцип коррекции «снизу вверх».** При его реализации в качестве основного содержания коррекционной работы рассматриваются упражнение и тренировка уже имеющихся психологических способностей. Коррекция поведения должна строиться как подкрепление (положительное или отрицательное) уже имеющихся шаблонов поведения с целью закрепления социально-желательного поведения и торможения социально-нежелательного поведения.

5. **Принцип системности развития психологической деятельности.** Этот принцип задает необходимость учета в коррекционной работе профилактических и развивающих задач.

Он базируется на результатах диагностического обследования, итогом которого становится представление системы причинно-следственных связей и иерархии отношений между симптомами и их причинами.

6. **Деятельностный принцип коррекции.** Данный принцип определяет выбор средств и способов достижения цели, пути и способы их реализации и тактику проведения коррекционной работы. Сама коррекционная работа строится не как простая тренировка навыков и умений, а как целостная осмысленная деятельность, естественно и органически вписывающаяся в систему повседневных жизненных отношений ребенка. Особенно широко в коррекционной работе с детьми используется понятие «ведущая деятельность». В младшем школьном возрасте такой ведущей деятельностью является игра в различных ее разновидностях, в подростковом возрасте — общение и различного рода совместная деятельность.

Деятельностный принцип коррекции: во-первых, определяет сам предмет приложения коррекционных усилий, а во-вторых, задает способы коррекционной работы через организацию соответствующих видов деятельности путем формирования обобщенных способов ориентировки

**7. Принцип учета возрастно-психологических и индивидуальных особенностей ребенка.** Этот принцип согласует требования соответствия хода психического и личностного развития клиента нормативному развитию, с одной стороны, и признание бесспорного факта уникальности и неповторимости конкретного пути развития личности — с другой. Коррекционная программа никоим образом не может быть программой усредненной, обезличенной или унифицированной. Напротив, через оптимизацию условий развития и предоставление ребенку возможностей для адекватной широкой ориентировки в проблемной ситуации она создает максимальные возможности для индивидуализации пути развития клиента и утверждения его «самости».

**6. Принцип комплексности методов психологического воздействия.** Этот принцип утверждает необходимость использования всего многообразия методов, техник и приемов из арсенала практической психологии.

**7. Принцип активного привлечения ближайшего социального окружения к участию в коррекционной программе.** Принцип определяется той ролью, которую играет ближайший круг общения в психическом развитии клиента. Система отношения ребенка с близкими взрослыми, особенности их межличностных отношений и общения, формы совместной деятельности, составляют важнейший компонент социальной ситуации развития ребенка, определяют зону ее ближайшего развития. Ребенок не развивается как изолированный индивид отдельно и независимо от социальной среды, вне общения с другими людьми. Ребенок развивается в целостной системе социальных отношений, неразрывно от них и в единстве с ними.

**8. Принцип опоры на разные уровни организации психических процессов.** При составлении коррекционных программ необходимо опираться на более развитые психические процессы и использовать методы, их активизирующие.

**9. Принцип программированного обучения.** Наиболее эффективно работают программы, состоящие из ряда последовательных операций, выполнение которых сначала с психологом, а затем самостоятельно приводит к формированию необходимых умений и действий.

**10. Принцип усложнения.** Каждое задание должно проходить ряд этапов: от минимально простого — к максимально сложному. Это позволяет поддерживать интерес в коррекционной работе и дает возможность ребенку испытать радость преодоления.

**11. Учет объема и степени разнообразия материала.** Во время реализации коррекционной программы необходимо переходить к новому объему материала только после относительной сформированности того или иного умения. Увеличивать объем материала и его разнообразие необходимо постепенно.

**12. Учет эмоциональной сложности материала.** Проводимые игры, занятия, упражнения, предъявляемый материал должны создавать благоприятный эмоциональный фон, стимулировать положительные эмоции. Коррекционное занятие обязательно должно завершаться на позитивном эмоциональном фоне.

**Критерии отбора** определяются заключениям ПМПК и ВК .

**Организационные моменты по реализации программы**

Программа рассчитана на детей 1-4 классов (младший школьный возраст) обучающихся по адаптированным общеобразовательным программам начального общего образования для обучающихся с ОВЗ (ЗПР, вариант 7.2.)

Курс программы рассчитан:

- 1 класс – 66 часов, с периодичностью 2 раза в неделю, время занятия составляет 30-40 минут;

- 2-4 класс – 70 часов, с периодичностью 2 раза в неделю, время занятия составляет 30-40 минут.

**Формы проведения занятий** – групповая, индивидуальная. Формы работы определяются целями занятий, для которых характерно сочетание как традиционных методов и приемов, так и инновационных (рисуночные тесты, рисование под музыку, сказкотерапия и т.д.). Традиционные методы, используемые на занятиях, обогащаются игровыми ситуациями. Программа предусматривает проведение занятий в различных формах: групповой, парной, индивидуальной.

**Ожидаемый результат.**

- Создание комфортных коррекционно-развивающих условий для обучающихся с ОВЗ, способствующих коррекции и развитию познавательных процессов и личностных особенностей обучающихся с ОВЗ 1-4 классов.
- В результате обучения по данной программе учащиеся должны научиться:
  - логически рассуждать, пользуясь приемами анализа, сравнения, обобщения, классификации, систематизации;
  - увеличить скорость и гибкость мышления
  - выделять существенные признаки и закономерности предметов;
  - сравнивать предметы, понятия;
  - обобщать и классифицировать понятия, предметы, явления;
  - определять отношения между понятиями или связи между явлениями и понятиями;
  - концентрировать, переключать своё внимание;
  - развивать свою память;
  - улучшить уровень пространственной сообразительности, зрительно-моторной координации;
  - уметь копировать, различать цвета, уметь анализировать и удерживать зрительный образ;
  - самостоятельно выполнить задания;
  - осуществлять самоконтроль, оценивать себя, искать и исправлять свои ошибки;
  - решать логические задачи на развитие аналитических способностей и способностей рассуждать;
  - находить несколько способов решения задач;
  - работать в группе (при групповых формах работы).

**Общая структура программы.**

**1 блок** – Диагностический – 1-2 занятия. Вначале курса занятий проводится диагностика развития когнитивных и эмоционально-волевой сфер.

**2 блок** - Коррекционно-развивающие занятия – 30 занятий (с учетом возрастных особенностей обучающегося). Занятия направлены на развитие и коррекцию познавательных процессов, эмоционально-волевой сферы, снятия эмоционального напряжения, формирование и развитие УУД, развитие психических процессов.

**3 блок** – Диагностический – 2 занятия. По окончании курса занятий проводится диагностика динамики коррекции развития когнитивных и эмоционально-волевой сфер.

**Общая структура занятия:**

**1 часть: "Разминка"**, в которую включены упражнения для профилактики нарушений зрения, дыхательные упражнения, настрой на предстоящую деятельность.

**2 часть: "Основная"**, в которую включены упражнения, направленные на коррекцию и развитие познавательной сферы (внимание, мышление, воображение, память, саморегуляции) традиционной форме и компьютерной форме (упражнения коррекционно-развивающей программы «Адалин»)

**3 часть: "Заключительная"**, в которой подводятся итоги занятия, проводится "рефлексия".

**Оценка выполнения заданий самим учащимся и педагогом-психологом:**

- **1 класс** – 3 бальная оценка (0 баллов – не выполнено, с учетом помощи педагога-психолога, 1балл – 25% выполнения задания, с учетом помощи педагога-психолога, 2 балла – 50%-75% выполнения задания с учетом помощи педагога-психолога, 3 балла – 75% -100% выполнения заданий без предполагаемой помощи педагога-психолога) :

- **2-3 классы** – 4 бальная оценка (0 баллов – не выполнено, с учетом помощи педагога-психолога, 1балл – до 25% выполнения задания, с учетом помощи педагога-психолога, 2 балла – 25%- 50% - выполнения задания с учетом помощи педагога-психолога, 3 балла – 50% - 75% - выполнения заданий без предполагаемой помощи педагога-психолога, 4 балла- 75%-100% выполнения заданий без предполагаемой помощи педагога-психолога).

- **4 класс** – 5 бальная оценка. (0 баллов – не выполнено, с учетом помощи педагога-психолога, 1балл – до 25% выполнения задания, с учетом помощи педагога-психолога, 2 балла – 25%- 50% - выполнения задания с учетом помощи педагога-психолога, 3 балла – 50% -75% - выполнения заданий, с помощью педагога-психолога, 4 балла- 75%-выполнения заданий без предполагаемой помощи педагога-психолога, 5 баллов -75%-100% -выполнения заданий без предполагаемой помощи педагога-психолога).

Чтобы проследить динамику развития познавательных процессов учащихся необходимо проводить диагностику этих процессов в начале учебного года и в конце. Такую диагностику может провести учитель и школьный психолог. Данные заносятся в таблицу, чтобы проследить динамику развития познавательных процессов учащихся класса в течение учебного года, и в течение реализации программы - 4 лет.

#### **Учебно-тематический план**

Названия тем являются «условными», так как на каждом занятии происходит развитие познавательных процессов в комплексе (мышления, внимания, памяти, зрительно-моторной координации, пространственных представлений), а не одного какого-то процесса.

#### **1 класс**

№ п/п	Тема занятия	Часы учебного времени
<b>1</b>	<b>Диагностический блок</b>	<b>4</b>
1.1.	Диагностика познавательной сферы развития	2
1.2.	Диагностика эмоционально-волевой сферы развития	2
<b>2</b>	<b>Коррекционно-развивающие занятия блок</b>	<b>60</b>
2.1.	Занятия 1-30	60
<b>3</b>	<b>Диагностический блок</b>	<b>2</b>
3.1.	Диагностика динамики развития когнитивных и эмоционально-волевой сфер	2

### **Содержание программы**

#### **1 класс**

#### **Раздел 1. Диагностический блок**

**Занятие 1. Вводное занятие.** Знакомство с программой и обучением. Начальная диагностика и тестирование. Диагностика динамики развития когнитивных и эмоционально-волевой сфер.

**Занятие 2.** Начальная диагностика и тестирование. Диагностика динамики развития когнитивных и эмоционально-волевой сфер.

**Раздел 2. Коррекционно-развивающие занятия.**

**Занятие 3. Упражнения на развитие умения классифицировать предметы и слова.** «Допиши по аналогии», «Раздели на группы», «Нарисуй по точкам». Упражнения программы «Адалин» (компьютерная версия)

**Занятие 4. Упражнения на развитие умения обобщать, анализировать, сопоставлять понятия.**

«Найди слово в слове», «Шифровальщик», «Повтори фигуру». Упражнения программы «Адалин» (компьютерная версия)

**Занятие 5. Упражнения на развитие умения владеть операциями анализа и синтеза.** «Преврати одни слова в другие», «Вставь слово», «Нарисуй по точкам». Упражнения программы «Адалин» (компьютерная версия)

**Занятие 6. Упражнения на развитие зрительно-моторной координации.** «Восстанови порядок», «Нарисуй по точкам», «Найди слова». Упражнения программы «Адалин» (компьютерная версия)

**Занятие 7. Упражнения на развитие понятийного мышления (умение обобщать).** «Найди общее название», «Соедини половинки слов», «Нарисуй по точкам». Упражнения программы «Адалин» (компьютерная версия)

**Занятие 8. Упражнения на развитие способности к классификации, абстрагированию.**

«Замени одним словом», «Найди лишнее слово», «Нарисуй по точкам». Упражнения программы «Адалин» (компьютерная версия)

**Занятие 9. Упражнения на развитие понятийного мышления (умение обобщать).** «Замени одним словом», «Найди общее название», «Нарисуй по точкам». Упражнения программы «Адалин» (компьютерная версия)

**Занятие 10. Упражнения на развитие зрительно-моторной координации.** «Восстанови слова», «Выбери правильный ответ», «Нарисуй по точкам». Упражнения программы «Адалин» (компьютерная версия)

**Занятие 11. Упражнения на развитие умения устанавливать связи между понятиями.** «Подчеркни «наоборот», «Вставь числа», «Нарисуй по точкам». Упражнения программы «Адалин» (компьютерная версия)

**Занятие 12. Упражнения на развитие понятийного мышления (умение обобщать).** «Найди общее название», «Шифровальщик», «Нарисуй по точкам». Упражнения программы «Адалин» (компьютерная версия)

**Занятие 13. Упражнения на развитие умения устанавливать связи между понятиями.** «Найди лишнее слово», «Допиши по аналогии», «Нарисуй такую же фигуру». Упражнения программы «Адалин» (компьютерная версия)

**Занятие 14. Упражнения на развитие умения устанавливать связи между понятиями.** «Допиши по аналогии», «Допиши «наоборот», «Нарисуй такую же фигуру». Упражнения программы «Адалин» (компьютерная версия)

**Занятие 15. Упражнения на развитие способности к классификации, абстрагированию.**

«Найди лишнее слово», «Восстанови слова», «Нарисуй такую же фигуру». Упражнения программы «Адалин» (компьютерная версия)

**Занятие 16. Упражнения на развитие понятийного мышления (умение обобщать).** «Продолжи ряд слов», «Соедини половинки слов», «Нарисуй такую же фигуру». Упражнения программы «Адалин» (компьютерная версия)

**Занятие 17. Упражнения на развитие зрительно-моторной координации.** «Найди слова», «Найди лишнее слово», «Нарисуй такую же фигуру». Упражнения программы «Адалин» (компьютерная версия)

**Занятие 18. Упражнения на развитие понятийного мышления (умение обобщать).**

«Допиши «наоборот», «Найди общее название», «Нарисуй такую же фигуру». Упражнения программы «Адалин» (компьютерная версия)

**Занятие 19. Упражнения на развитие умения обобщать, анализировать, сопоставлять понятия.**

«Выбери правильный ответ», «Найди слово в слове», «Нарисуй такую же фигуру». Упражнения программы «Адалин» (компьютерная версия)

**Занятие 20. Упражнения на развитие способности к классификации, абстрагированию.**

«Найди слова», «Найди лишнее слово», «Нарисуй такую же фигуру». Упражнения программы «Адалин» (компьютерная версия)

**Занятие 21. Упражнения на развитие понятийного мышления (умение обобщать).**

«Выбери правильный ответ», «Найди общее название», «Нарисуй такую же фигуру». Упражнения программы «Адалин» (компьютерная версия)

**Занятие 22. Упражнения на развитие умения устанавливать связи между понятиями.** «Вставь по аналогии», «Допиши по аналогии», «Нарисуй такую же фигуру». Упражнения программы «Адалин» (компьютерная версия)

**Занятие 23. Упражнения на развитие умения классифицировать предметы и слова.**

«Найди лишнее слово», «Раздели на группы», «Раскрась картинку». Упражнения программы «Адалин» (компьютерная версия)

**Занятие 24. Упражнения на развитие внимания, наблюдательности, навыков устного счёта.**

«Тренируй внимание», «Соедини половинки слов», «Раскрась картинку». Упражнения программы «Адалин» (компьютерная версия)

**Занятие 25. Упражнения на развитие внимания.**

«Тренируй внимание», «Найди пару», «Раскрась картинку». Упражнения программы «Адалин» (компьютерная версия)

**Занятие 26. Упражнения на развитие умения устанавливать связи между понятиями.** «Подчеркни «наоборот», «Найди слова», «Раскрась картинку». Упражнения программы «Адалин» (компьютерная версия)

**Занятие 27. Упражнения на развитие умения владеть операциями анализа и синтеза.** «Преврати одни слова в другие», «Составь слова», «Раскрась картинку». Упражнения программы «Адалин» (компьютерная версия)

**Занятие 28. Упражнения на развитие зрительно-моторной координации.**

«Выбери правильный ответ», «Найди слова», «Раскрась картинку».

**Занятие 29. Упражнения на развитие внимания, ассоциативной памяти.**

«Собери слова», «Шифровальщик», «Раскрась картинку».

**Занятие 30. Упражнения на развитие умения устанавливать связи между понятиями.**

«Допиши по аналогии», «Соедини выражения», «Раскрась картинку».

**Занятие 31. Упражнения на развитие умения устанавливать связи между понятиями.**

«Допиши по аналогии», «Вставь числа», «Раскрась картинку».

**Занятие 32. Упражнения на развитие умения владеть операциями анализа и синтеза.**

«Найди пару», «Найди слова», «Раскрась картинку».

**Раздел 3. Диагностический блок.**

**Занятие 33-36. Итоговая диагностика и тестирование.** Диагностика динамики развития когнитивных и эмоционально-волевой сфер

**2 класс**

№ п/п	Тема занятия	Часы учебного времени
----------	--------------	-----------------------------



<b>1</b>	<b>Диагностический блок</b>	<b>6</b>
1.1.	Диагностика когнитивных и эмоционально-волевой сфер развития	3
1.2.	Диагностика когнитивных и эмоционально-волевой сфер развития	3
<b>2</b>	<b>Коррекционно-развивающие занятия блок</b>	<b>60</b>
2.1.	Занятия 1-30	60
<b>3</b>	<b>Диагностический блок</b>	<b>4</b>
3.1.	Диагностика динамики развития когнитивных и эмоционально-волевой сфер	4
<b>Итого:</b>		<b>70</b>

### Содержание программы 2 класс

#### **Раздел 1. Введение в программу**

**Занятие 1. Вводное занятие.** Знакомство с программой и обучением. Начальная диагностика и тестирование.

**Занятие 2.** Диагностика когнитивных и эмоционально-волевой сфер развития

#### **Раздел 2. Коррекционно-развивающие занятия.**

**Занятие 3. Упражнения на развитие умения владеть операциями анализа и синтеза.** «Восстанови слова», «Найди слова», «Найди пару», «Нарисуй такую же фигуру». Упражнения программы «Адалин» (компьютерная версия)

**Занятие 4. Упражнения на развитие умения устанавливать связи между понятиями.** «Вставь по аналогии», «Слова рассыпались», «Развивай быстроту реакции», «Нарисуй такую же фигуру». Упражнения программы «Адалин» (компьютерная версия)

**Занятие 5. Упражнения на развитие умения классифицировать предметы и слова.** «Найди лишнее слово», «Найди слова», «Допиши пословицу», «Нарисуй такую же фигуру». Упражнения программы «Адалин» (компьютерная версия)

**Занятие 6. Упражнения на развитие умения устанавливать различные виды отношений между понятиями.** «Соедини половинки слов», «Слова рассыпались», «Наоборот», «Нарисуй такую же фигуру». Упражнения программы «Адалин» (компьютерная версия)

**Занятие 7. Упражнения на развитие мышления (процессы синтеза).** «Найди лишнее слово», «Восстанови слова», «Составь новое слово», «Нарисуй такую же фигуру». Упражнения программы «Адалин» (компьютерная версия)

**Занятие 8. Упражнения на развитие вербально – смыслового анализа.** «Составь новое слово», «Вставь по аналогии», «Крылатые» выражения», «Нарисуй такую же фигуру». Упражнения программы «Адалин» (компьютерная версия)

**Занятие 9. Упражнения на развитие умения устанавливать связи между понятиями.** «Вставь по аналогии», «Найди лишнее слово», «Найди пару», «Нарисуй такую же фигуру». Упражнения программы «Адалин» (компьютерная версия)

**Занятие 10. Упражнения на развитие логического мышления.** «Подбери слово», «Тренируй логическое мышление», «Найди общее название», «Нарисуй такую же фигуру». Упражнения программы «Адалин» (компьютерная версия)

**Занятие 11. Упражнения на развитие умения устанавливать связи между понятиями.** «Найди лишнее слово», «Проведи аналогию», «Составь новые слова», «Нарисуй такую же фигуру». Упражнения программы «Адалин» (компьютерная версия)

**Занятие 12. Упражнения на развитие быстроты реакции.** «Вставь по аналогии», «Развивай быстроту реакции», «Составь пару», «Нарисуй такую же фигуру». Упражнения программы «Адалин» (компьютерная версия)

**Занятие 13. Упражнения на развитие умения устанавливать связи между понятиями.** «Вставь по аналогии», «Составь пару», «Превращение слов», «Нарисуй такую же фигуру». Упражнения программы «Адалин» (компьютерная версия)

**Занятие 14. Упражнения на развитие вербально - понятийного мышления.** «Составь пару», «Найди общее название», «Найди пару», «Нарисуй такую же фигуру». Упражнения программы «Адалин» (компьютерная версия)

**Занятие 15. Упражнения на развитие умения классифицировать предметы и слова.** «Найди общее название», «Раздели слова на группы», «Найди пару», «Нарисуй такую же фигуру». Упражнения программы «Адалин» (компьютерная версия)

**Занятие 16. Упражнения на развитие вербально - понятийного мышления.** «Найди пару», «Найди общее название», «Нарисуй такую же фигуру», «Найди лишнее слово». Упражнения программы «Адалин» (компьютерная версия)

**Занятие 17. Упражнения на развитие умения устанавливать различные виды отношений между понятиями.** «Составь новые слова», «Найди лишнее слово», «Наоборот», «Нарисуй такую же фигуру». Упражнения программы «Адалин» (компьютерная версия)

**Занятие 18. Упражнения на развитие мышления (процессы синтеза).**

«Найди слова», «Слова рассыпались», «Найди общее название», «Нарисуй такую же фигуру».

**Занятие 19. Упражнения на развитие умения устанавливать связи между понятиями.** «Вставь по аналогии», «Составь слова», «Продолжи числовой ряд», «Нарисуй такую же фигуру». Упражнения программы «Адалин» (компьютерная версия)

**Занятие 20. Упражнения на развитие вербально – логического мышления.** «Допиши определения», «Найди лишнее слово», «Нарисуй такую же фигуру», «Продолжи числовой ряд». Упражнения программы «Адалин» (компьютерная версия)

**Занятие 21. Упражнения на развитие внимания, ассоциативной памяти.** «Шифровальщик», «Найди пару», «Допиши определения», «Нарисуй такую же фигуру». Упражнения программы «Адалин» (компьютерная версия)

**Занятие 22. Упражнения на развитие умения устанавливать различные виды отношений между понятиями.** «Найди общее название», «Восстанови слова», «Развивай логику», «Нарисуй такую же фигуру». Упражнения программы «Адалин» (компьютерная версия)

**Занятие 23. Упражнения на развитие внимания.** «Раздели слова на группы», «Найди пару», «Тренируй внимание», «Нарисуй такую же фигуру». Упражнения программы «Адалин» (компьютерная версия)

**Занятие 24. Упражнения на развитие умения устанавливать связи между понятиями.** «Найди все слова в строчках», «Вставь по аналогии», «Впиши слова», «Нарисуй такую же фигуру». Упражнения программы «Адалин» (компьютерная версия)

**Занятие 25. Упражнения на развитие умения устанавливать связи между понятиями.** «Раздели слова на группы», «Составь слова», «Волшебный квадрат», «Нарисуй такую же фигуру». Упражнения программы «Адалин» (компьютерная версия)

**Занятие 26. Упражнения на развитие умения устанавливать связи между понятиями.** «Превращение слов», «Вставь по аналогии», «Шифровальщик», «Нарисуй такую же фигуру». Упражнения программы «Адалин» (компьютерная версия)

**Занятие 27. Упражнения на развитие мыслительной операции анализ через синтез.** «Развивай логику», «Восстанови слова», «Анаграммы», «Нарисуй такую же фигуру». Упражнения программы «Адалин» (компьютерная версия)

**Занятие 28. Упражнения на развитие внимания, ассоциативной памяти.** «Раздели слова на группы», «Шифровальщик», «Найди лишнее слово», «Нарисуй такую же фигуру». Упражнения программы «Адалин» (компьютерная версия)

**Занятие 29. Упражнения на развитие умения устанавливать связи между понятиями.** «Вставь по аналогии», «Найди лишнее слово», «продолжи числовой ряд», «Нарисуй такую же фигуру». Упражнения программы «Адалин» (компьютерная версия)

**Занятие 30. Упражнения на развитие вербально – смыслового анализа.** «Раздели слова на группы», «Крылатые выражения», «Развивай внимание», «Нарисуй такую же фигуру». Упражнения программы «Адалин» (компьютерная версия)

**Занятие 31. Упражнения на развитие внимания.** «Найди общее название», «Слова рассыпались», «Развивай внимание», «Нарисуй такую же фигуру». Упражнения программы «Адалин» (компьютерная версия)

**Занятие 32. Упражнения на развитие умения устанавливать связи между понятиями.** «Слова рассыпались», «Вставь по аналогии», «Нарисуй такую же фигуру», «Найди общее название». Упражнения программы «Адалин» (компьютерная версия)

### **Раздел 3. Диагностический блок.**

**Занятие 33.** Диагностика динамики развития когнитивных и эмоционально-волевой сфер

**Занятие 34-70.** Диагностика динамики развития когнитивных и эмоционально-волевой сфер.

**3 класс**

№

п/п

**Тема занятия**

**Часы учебного времени**

**Примечание**

**1 блок диагностический**

**1.**

Диагностика когнитивных и эмоционально-волевой сфер развития

**1**

**2.**

Диагностика когнитивных и эмоционально-волевой сфер развития

**1**

**2 блок коррекционно-развивающие занятия**

**3.**

Занятие 1

**1**

**4.**

Занятие 2

**1**

**5.**

Занятие 3

**1**

**6.**

Занятие 4

**1**

**7.**

Занятие 5

**1**

**8.**

Занятие 6

**1**

**9.**

Занятие 7

**1**

**10.**

Занятие 8

**1**

**11.**

Занятие 9

**1**

**12.**

Занятие 10

**1**

**13.**

Занятие 11

**1**

**14.**

Занятие 12

**1**

**15.**

Занятие 13

**1**

**16.**

Занятие 14

**1**

**17.**

Занятие 15

**1**

**18.**

Занятие 16

**1**

**19.**

Занятие 17

**1**

**20.**

Занятие 18

**1**

**21.**

Занятие 19

**1**

**22.**

Занятие 20

**1**

**23.**

Занятие 21

**1**

**24.**

Занятие 22

**1**

**25.**

Занятие 23

**1**

**26.**

Занятие 24

**1**

**27.**

Занятие 25

**1**

**28.**

Занятие 26

**1**

**29.**

Занятие 27

**1**

**30.**

Занятие 28

**1**

**31.**

Занятие 29

**1**

**32.**

Занятие 30

1

### **3 блок диагностический**

**33.**

Диагностика динамики развития когнитивных и эмоционально-волевой сфер

1

**34.**

Диагностика динамики развития когнитивных и эмоционально-волевой сфер

1

**ИТОГО**

**34**

## **Содержание программы**

### **Раздел 1. Диагностический блок**

**Занятие 1.** Знакомство с программой и обучением. Диагностика развития когнитивных и эмоционально-волевой сфер.

**Занятие 2.** Диагностика развития когнитивных и эмоционально-волевой сфер.

### **Раздел 2. Коррекционно-развивающие занятия.**

**Занятие 3. Упражнения на развитие мышления (вербальное, мыслительные операции анализа и синтеза). Развитие пространственных представлений.** «Проведи аналогию», «Шифровальщик», «Составь анаграмму», «Дорисуй по клеточкам». Упражнения программы «Адалин» (компьютерная версия)

**Занятие 4. Упражнения на развитие зрительной памяти.** «Вставь недостающее слово», «Найди лишнее слово», «Найди слова в слове», «Потренируй память». Упражнения программы «Адалин» (компьютерная версия)

**Занятие 5. Упражнения на развитие внимания, ассоциативной памяти.** «Проведи аналогию», «Шифровальщик», «Развивай внимание», «Дорисуй по клеточкам». Упражнения программы «Адалин» (компьютерная версия)

**Занятие 6. Упражнения на развитие пространственных представлений, мыслительных операций анализа и синтеза.** «Потренируй логическое мышление», «Развивай память», «Найди слова в слове», «Нарисуй фигуру по клеточкам». Упражнения программы «Адалин» (компьютерная версия)

**Занятие 7. Упражнения на развитие вербально - логического мышления.** «Найди общее название», «Развивай внимание», «Найди все слова в строчках», «Дорисуй по клеточкам». Упражнения программы «Адалин» (компьютерная версия)

**Занятие 8. Упражнения на развитие внимания.** «Проведи аналогию», «Найди лишнее слово», «Развивай быстроту реакции», «Развивай внимание». Упражнения программы «Адалин» (компьютерная версия)

**Занятие 9. Упражнения на развитие вербально - логического мышления.** «Тренируй внимание», «Найди лишнее слово», «Тренируй внимание», «Развивай быстроту реакции». Упражнения программы «Адалин» (компьютерная версия)

**Занятие 10. Упражнения на развитие способности к классификации и абстрагированию.** «Проведи аналогию», «Найди общее название», «Получи новое слово», «Тренируй память». Упражнения программы «Адалин» (компьютерная версия)

**Занятие 11. Упражнения на развитие способности к классификации и абстрагированию.** «Объедини слова по смыслу», «Найди общее название», «Развивай

логическое мышление», «Развивай внимание». Упражнения программы «Адалин» (компьютерная версия)

**Занятие 12. Упражнения на развитие вербально - логического мышления.** «Восстанови слова», «Найди лишнее слово», «Проведи аналогию», «Посмотри и запомни». Упражнения программы «Адалин» (компьютерная версия)

**Занятие 13. Упражнения на развитие способности к классификации и абстрагированию.** «Восстанови рассказ», «Найди все слова в строчках», «Развивай внимание», «Выбери два главных слова». Упражнения программы «Адалин» (компьютерная версия)

**Занятие 14. Упражнения на установление связи между понятиями.** «Найди лишнее словосочетание», «Тренируй логическое мышление», «Дорисуй по клеточкам», «Вставь по аналогии». Упражнения программы «Адалин» (компьютерная версия)

**Занятие 15. Упражнения на развитие способности к классификации и абстрагированию.** «Составь пропорции», «Расшифруй предложения», «Развивай логическое мышление», «Дорисуй по клеточкам». Упражнения программы «Адалин» (компьютерная версия)

**Занятие 16. Упражнения на развитие концентрации и избирательности внимания.** «Найди лишнее словосочетание», «Вставь букву», «Найди все слова в строчках», «Дорисуй по клеточкам». Упражнения программы «Адалин» (компьютерная версия)

**Занятие 17. Упражнения на развитие внимания и ассоциативной памяти.** «Составь слова», «Восстанови слова», «Найди лишнее слово», «Тренируй внимание». Упражнения программы «Адалин» (компьютерная версия)

**Занятие 18. Упражнения на развитие вербально - логического мышления.** «Составь анаграмму», «Нарисуй по клеточкам», «Шифровальщик», «Соедини половинки слов». Упражнения программы «Адалин» (компьютерная версия)

**Занятие 19. Упражнения на развитие способности к классификации и абстрагированию.** «Составь слова», «Проведи аналогию», «Нарисуй по клеточкам», «Закончи предложение». Упражнения программы «Адалин» (компьютерная версия)

**Занятие 20. Упражнения на развитие вербально - логического мышления.** «Найди лишнее слово», «Восстанови слова», «Соедини половинки слов», «Нарисуй по клеточкам». Упражнения программы «Адалин» (компьютерная версия)

**Занятие 21. Упражнения на развитие вербально - логического мышления.** «Проведи аналогию», «Восстанови рассказ», «Выбери два главных слова», «Нарисуй по клеточкам». Упражнения программы «Адалин» (компьютерная версия)

**Занятие 22. Упражнения на установления связи между понятиями.** «Составь пропорции», «Составь слова», «Из двух слов составь одно», «Нарисуй по клеточкам». Упражнения программы «Адалин» (компьютерная версия)

**Занятие 23. Упражнения на развитие логического мышления.** «Развивай логическое мышление», «Продолжи числовой ряд», «Найди лишнее слово», «Нарисуй по клеточкам». Упражнения программы «Адалин» (компьютерная версия)

**Занятие 24. Упражнения на развитие зрительной памяти.** «Развивай зрительную память», «Найди общее название», «Нарисуй по клеточкам», «Восстанови рассказ». Упражнения программы «Адалин» (компьютерная версия)

**Занятие 25. Упражнения на развитие зрительной памяти.** «Получи новое слово», «Проведи аналогию», «Развивай зрительную память», «Исправь ошибки». Упражнения программы «Адалин» (компьютерная версия)

**Занятие 26. Упражнения на развитие памяти, внимания, мышления.** «Проведи аналогию», «Развивай зрительную память», «Развивай логическое мышление», «Нарисуй по клеточкам». Упражнения программы «Адалин» (компьютерная версия)

**Занятие 27. Упражнения на развитие памяти, внимания, мышления.** «Составь пропорции», «Найди лишнее слово», «Нарисуй по клеточкам», «Вставь недостающее слово». Упражнения программы «Адалин» (компьютерная версия)

**Занятие 28. Упражнения на развитие логического мышления.** «Найди слова в слове», «Тренируй логическое мышление», «Развивай внимание», «Нарисуй по клеточкам». Упражнения программы «Адалин» (компьютерная версия)

**Занятие 29. Упражнения на развитие памяти, внимания, мышления.** «Проведи аналогию», «Развивай логическое мышление», «Мегаграммы», «Развивай зрительную память». Упражнения программы «Адалин» (компьютерная версия)

**Занятие 30. Упражнения на развитие памяти, внимания, мышления.** «Двойные значения», «Найди общее название», «Найди лишнее слово», «Тренируй внимание». Упражнения программы «Адалин» (компьютерная версия)

**Занятие 31. Упражнения на развитие логического мышления.** «Развивай логическое мышление», «Найди лишнее слово», «Соедини половинки слов», «Нарисуй по клеточкам». Упражнения программы «Адалин» (компьютерная версия)

**Занятие 32. Упражнения на развитие ассоциативного мышления.** «Развивай ассоциативное мышление», «Развивай быстроту реакции», «Нарисуй по клеточкам», «Составь слова». Упражнения программы «Адалин» (компьютерная версия)

### **Раздел 3. Диагностический блок.**

**Занятие 33.** Диагностика динамики развития когнитивных и эмоционально-волевой сфер

**Занятие 34.** Диагностика динамики развития когнитивных и эмоционально-волевой сфер

**4 класс**

№

п/п

Тема занятия

Часы учебного времени

Примечание

**1 блок диагностический**

**1.**

Диагностика когнитивных и эмоционально-волевой сфер развития

**1**

**2.**

Диагностика когнитивных и эмоционально-волевой сфер развития

**1**

**2 блок коррекционно-развивающие занятия**

**3.**

Занятие 1

**1**

**4.**

Занятие 2

**1**

**5.**

Занятие 3

**1**

**6.**

Занятие 4



**1**

**7.**

Занятие 5

**1**

**8.**

Занятие 6

**1**

**9.**

Занятие 7

**1**

**10.**

Занятие 8

**1**

**11.**

Занятие 9

**1**

**12.**

Занятие 10

**1**

**13.**

Занятие 11

**1**

**14.**

Занятие 12

**1**

**15.**

Занятие 13

**1**

**16.**

Занятие 14

**1**

**17.**

Занятие 15

**1**

**18.**

Занятие 16

**1**

**19.**

Занятие 17

**1**

**20.**

Занятие 18

**1**

**21.**

Занятие 19

**1**

**22.**

Занятие 20

**1**

**23.**

Занятие 21

**1**

**24.**

Занятие 22

**1**

**25.**

Занятие 23

**1**

**26.**

Занятие 24

**1**

**27.**

Занятие 25

**1**

**28.**

Занятие 26

**1**

**29.**

Занятие 27

**1**

**30.**

Занятие 28

**1**

**31.**

Занятие 29

**1**

**32.**

Занятие 30

1

### **3 блок диагностический**

**33.**

Диагностика динамики развития когнитивных и эмоционально-волевой сфер

1

**34.**

Диагностика динамики развития когнитивных и эмоционально-волевой сфер

1

### **ИТОГО**

**34**

### **Содержание программы**

#### **Раздел 1. Диагностический блок**

**Занятие 1.** Знакомство с программой и обучением. Диагностика развития когнитивных и эмоционально-волевой сфер.

**Занятие 2.** Диагностика развития когнитивных и эмоционально-волевой сфер.

#### **Раздел 2. Коррекционно-развивающие занятия.**

**Занятие 3. Упражнения на развитие вербально – логического мышления.** «Сделай равенство верным», «Вставь по аналогии», «Подбери выражения», «Какой фигуры не хватает?», «Восстанови рисунок по коду». Упражнения программы «Адалин» (компьютерная версия)

**Занятие 4. Упражнения на развитие аналитических познавательных способностей.** «Вставь недостающий слог», «Составь слова», «Найди антонимы», «Какой фигуры не хватает?», «Восстанови рисунок по коду». Упражнения программы «Адалин» (компьютерная версия)

**Занятие 5. Упражнения на развитие вербально – логического мышления.** «Вставь букву «а», «Вставь недостающий слог», «Вставь по аналогии», «Какой фигуры не хватает?», «Восстанови рисунок по коду». Упражнения программы «Адалин» (компьютерная версия)

**Занятие 6. Упражнения на классификацию различным способом.** «Найди лишнее слово», «Найди названия животных», «Вставь пропущенное слово», «Какой фигуры не хватает?», «Нарисуй такую же картину». Упражнения программы «Адалин» (компьютерная версия)

**Занятие 7. Упражнения на развитие способности к объединению частей в систему.** «Запиши одним словом», «Восстанови слова», «Проведи аналогию», «Какой фигуры не хватает?», «Восстанови рисунок по коду». Упражнения программы «Адалин» (компьютерная версия)

**Занятие 8. Упражнения на развитие способности к классификации и абстрагированию.** «Найди лишнее слово», «Какой фигуры не хватает?», «Расшифруй», «Запиши одним словом», «Нарисуй такую же картину». Упражнения программы «Адалин» (компьютерная версия)

**Занятие 9. Упражнения на развитие способности к объединению частей в систему.** «Вставь недостающее слово», «Продолжи числовой ряд», «Получи новое слово», «Какой фигуры не хватает?», «Нарисуй такую же фигуру». Упражнения программы «Адалин» (компьютерная версия)

**Занятие 10. Упражнения на развитие аналитических познавательных способностей.** «Восстанови слова», «Продолжи числовой ряд», «Найди антонимы»,

«Какой фигуры не хватает?», «Восстанови рисунок по коду». Упражнения программы «Адалин» (компьютерная версия)

**Занятие 11. Упражнения на развитие вербально – логического мышления.** «Найди похожие слова», «Запиши одним словом», «Найди пропущенные числа», «Какой фигуры не хватает?», «Восстанови рисунок по коду». Упражнения программы «Адалин» (компьютерная версия)

**Занятие 12. Упражнения на развитие внимания и ассоциативной памяти.** «Восстанови слова», «Расшифруй», «Проведи аналогию», «Какой фигуры не хватает?», «Нарисуй такую же фигуру». Упражнения программы «Адалин» (компьютерная версия)

**Занятие 13. Упражнения на развитие мыслительных операций анализа и синтеза, установление закономерностей, пространственных представлений.** «Составь третье слово», «Допиши стихотворение», «Восстанови слова», «Какой фигуры не хватает?», «Нарисуй такой же замок». Упражнения программы «Адалин» (компьютерная версия)

**Занятие 14. Упражнения на развитие способности к анализу, синтезу, классификации.** «Из двух слов составь одно», «Какой фигуры не хватает?», «Проведи аналогию», «Сделай равенство верным», «Нарисуй такую же рыбку, но в зеркальном отражении». Упражнения программы «Адалин» (компьютерная версия)

**Занятие 15. Упражнения на развитие аналитических познавательных способностей.** «Найди лишнее слово», «Какой фигуры не хватает?», «Из двух слов составь одно», «Проведи аналогию», «Нарисуй такую же лису, но в зеркальном отражении». Упражнения программы «Адалин» (компьютерная версия)

**Занятие 16. Упражнения на развитие аналитических познавательных способностей.** «Получи новое слово», «Восстанови слова», «Продолжи числовой ряд», «Какой фигуры не хватает?», «Восстанови рисунок по коду». Упражнения программы «Адалин» (компьютерная версия)

**Занятие 17. Упражнения на развитие вербально–логического мышления.** «Восстанови слова», «Найди лишнее слово», «Анаграммы», «Какой фигуры не хватает?», «Нарисуй такого же крокодила, но в зеркальном отражении». Упражнения программы «Адалин» (компьютерная версия)

**Занятие 18. Упражнения на развитие концентрации и избирательности внимания.** «Найди все слова в строчках», «Восстанови слова», «Продолжи числовой ряд», «Какой фигуры не хватает?», «Нарисуй такую же сову». Упражнения программы «Адалин» (компьютерная версия)

**Занятие 19. Упражнения на развитие вербально–логического мышления.** «Восстанови слова», «Какой фигуры не хватает?», «Выбери два главных слова», «Составь анаграмму», «Нарисуй такую же лодку, но в зеркальном отражении». Упражнения программы «Адалин» (компьютерная версия)

**Занятие 20. Упражнения на развитие распределения и избирательности внимания.** «Расшифруй», «Из двух слов составь одно», «Расставь знаки», «Какой фигуры не хватает?», «Восстанови рисунок по коду». Упражнения программы «Адалин» (компьютерная версия)

**Занятие 21. Упражнения на развитие способности к классификации и абстрагированию.**

«Вставь недостающее слово», «Найди лишнее слово», «Составь анаграмму», «Нарисуй кабана в зеркальном отражении», «Какой фигуры не хватает?». Упражнения программы «Адалин» (компьютерная версия)

**Занятие 22. Упражнения на развитие вербально–логического мышления.** «Из двух слов составь одно», «Найди общее название», «Вставь по аналогии», «Какой фигуры не хватает?», «Нарисуй такую же картину, но в зеркальном отражении». Упражнения программы «Адалин» (компьютерная версия)

**Занятие 23. Упражнения на развитие мыслительных операций анализа и синтеза, установление закономерностей, пространственных представлений.** «Вставь по

аналогии», «Составь третье слово», «Соедини слоги», «Какой фигуры не хватает?», «Нарисуй такой же автомобиль, но в зеркальном отражении». Упражнения программы «Адалин» (компьютерная версия)

**Занятие 24. Упражнения на развитие вербально–логического мышления.** «Вставь по аналогии», «Какой фигуры не хватает?», «Найди пропущенные числа», «Найди общее название», «Восстанови рисунок по коду». Упражнения программы «Адалин» (компьютерная версия)

**Занятие 25. Упражнения на развитие вербально–логического мышления.** «Вставь недостающее слово», «Вставь по аналогии», «Найди общее название», «Нарисуй вторую половину замка», «Какой фигуры не хватает?». Упражнения программы «Адалин» (компьютерная версия)

**Занятие 26. Упражнения на развитие ассоциативного мышления.** «Найди общее название», «Найди пропущенные числа», «Какой фигуры не хватает?», «Вставь недостающее слово», «Восстанови рисунок по коду». Упражнения программы «Адалин» (компьютерная версия)

**Занятие 27. Упражнения на развитие межпонятийных связей.** «Найди общее название», «Вставь по аналогии», «Какой фигуры не хватает?», «Восстанови рассказ», «Дорисуй вторую половину робота». Упражнения программы «Адалин» (компьютерная версия)

**Занятие 28. Упражнения на развитие мыслительных операций анализа и синтеза, установление закономерностей, пространственных представлений.** «Анаграммы», «Грамматическая арифметика», «Вставь недостающее слово», «Какой фигуры не хватает?», «Нарисуй такого же лебедя, но в зеркальном отражении». Упражнения программы «Адалин» (компьютерная версия)

**Занятие 29. Упражнения на развитие произвольного внимания, установление закономерностей.** «Грамматическая арифметика», «Найди слова в слове», «Найди лишнее слово», «Какой фигуры не хватает?», «Нарисуй такой же вертолёт, но в зеркальном отражении». Упражнения программы «Адалин» (компьютерная версия)

**Занятие 30. Упражнения на развитие памяти, внимания, мышления.** «Найди животное», «Расставь знаки», «Проведи аналогию», «Какой фигуры не хватает?», «Нарисуй такую же змею». Упражнения программы «Адалин» (компьютерная версия)

**Занятие 31. Упражнения на развитие вербально–логического мышления.** «Проведи аналогию», «Расставь знаки», «Закончи выражения», «Какой фигуры не хватает?», «Нарисуй такого же жирафа, только в зеркальном отражении». Упражнения программы «Адалин» (компьютерная версия)

**Занятие 32. Упражнения на развитие произвольной сферы, пространственных представлений, установление связей.** «Вставь недостающее слово», «Какой фигуры не хватает?», «Проведи аналогию», «Составь цепочку слов», «Нарисуй такую же голову лошади, но в зеркальном отражении». Упражнения программы «Адалин» (компьютерная версия)

### **Раздел 3. Диагностический блок.**

**Занятие 33.** Диагностика динамики развития когнитивных и эмоционально-волевой сфер

**Занятие 34.** Диагностика динамики развития когнитивных и эмоционально-волевой сфер

### **Методы контроля.**

**Оценка результативности программы и динамики развития учащихся производилась по следующим критериям:**

1. Оценка поведения ребенка родителями;
2. Оценка учебной деятельности педагогом;

3. Оценка психологом уровня развития когнитивного развития сравнительным анализ входящей (в начале года) и итоговой диагностики. Также показателем эффективности занятий по данной программе являются данные, которые учитель (школьный психолог) на протяжении 4 лет занятий заносил в таблицы в начале и конце года, прослеживая динамику развития познавательных способностей детей.
4. Изменение уровня психического развития, согласно данным индивидуально-диагностической карте, заполняемой психологом и/или специалистами ПМПк

#### **Список средств.**

1. Канцелярские товары.
2. Наглядные пособия, конспекты занятий.
3. Мультимедийное оборудование (персональный компьютер) , компьютерная программа развивающий упражнений «Адалин»

#### **Список литературы**

##### **Литература, использованная для составления книги**

##### **«Развивающие задания. Тесты, игры, упражнения» 1 класс**

1. Винокурова Н.К. Развиваем способности детей. 1 класс: Рабочая тетрадь. М.: Росмэн, 2002.
2. Волина В.В. Учимся играя. – М.: Новая школа, 1994
3. Волшебные картинки. – ИП Бурдина С.В. г. Киров, 2005
4. Голубина Т.С. Чему научит клеточка. – М.: Издательство «Мозаика-Синтез», 2001
5. Кочурова Е.Э. Дружим с математикой: Рабочая тетрадь для учащихся 2 классов общеобразовательных учреждений. – 2-е изд., перераб. – М.: Вентана – Граф, 2007
6. Тетрадь с заданиями для развития детей. Рисуем по клеточкам. Часть 2. ИП Бурдина С.В. г. Киров
7. Тетрадь для рисования. Развитие творческих способностей. Часть 1, 2. / Гаврина С.Е., Кутявина Н.Л., Топоркова И.Г., Щербинина С.В –КОГУП «Кировская областная типография», 2005
8. Холодова О. Юным умникам и умницам: Задания по развитию познавательных способностей (6 – 7 лет) / Методическое пособие, 1 класс. Курс «РПС». – 3-е изд. – М.: Росткнига, 2007
9. Узорова О.В., Нефёдова Е.А. 1000 упражнений для подготовки к школе. ООО «Издательство Астрель», 2007
10. Ундзенкова А.В., Колтыгина Л.С. ГРАФЕМИКА. – Екатеринбург: Изд-во «ЛИТУР», 2006

##### **Литература, использованная для составления книги**

##### **«Развивающие задания. Тесты, игры, упражнения» 2 класс**

1. Анисимова Н.П., Винакова Е.Д. Обучающие и развивающие игры: 1-4 классы. М.: Первое сентября, 2004
2. Винокурова Н.К. Развиваем способности детей. 2 класс: Рабочая тетрадь. М.: Росмэн – Пресс, 2002.
3. Волина В.В. Учимся играя. – М.: Новая школа, 1994
4. Голубь В.Т. Графические диктанты. – М.: ВАКО, 2006
5. Зак А.З. Как развивать логическое мышление? 800 занимательных задач для детей 6-15 лет. – 2-е изд., испр. и доп. – М.: АРКТИ, 2003
6. Игра – занятие «Умные клеточки – 2». ОАО «Радуга», 2004, г. Киров
7. Королёва Е.В. Предметные олимпиады в начальной школе. Математика. Русский язык. Литература. Природоведение: Методические рекомендации для руководителей образовательных учреждений. – М.: АРКТИ, 2005.

8. Кочурова Е.Э. Дружим с математикой: Рабочая тетрадь для учащихся 2 классов общеобразовательных учреждений. – 2-е изд., перераб. – М.: Вентана – Граф, 2007
9. Крупенчук О.И. Рисуем по клеточкам. – СПб.: Издательский Дом «Литера», 2007.
10. Леонова Н.В. Лучшие развивающие игры для детей от 7 до 11 лет. – М.: ООО «ИД РИПОЛ классик», ООО Издательство «ДОМ. XXI век», 2007
11. Соколова Т.Н. Школа развития речи: Курс «Речь»: Методическое пособие. 2 класс. – М.: Росткнига, 2007
12. Сухин И.Г. Занимательные материалы: Начальная школа. – М.: ВАКО, 2004.
13. Тетрадь с заданиями для развития детей. Рисуем по клеточкам. Часть 2. ИП Бурдина С.В. г. Киров
14. Тихомирова Л.Ф. Упражнения на каждый день: Логика для младших школьников: Популярное пособие для родителей и педагогов. Ярославль: Академия развития, 1998
15. Холодова О. Юным умникам и умницам: Задания по развитию познавательных способностей (7 – 8 лет) / Методическое пособие, 2 класс. Курс «РПС». – 3-е изд. – М.: Росткнига, 2007
16. Узорова О.В., Нефёдова Е.А. 1000 упражнений для подготовки к школе. ООО «Издательство Астрель», 2007

#### **Литература, использованная для составления книги**

##### **«Развивающие задания. Тесты, игры, упражнения» 3 класс**

1. Анисимова Н.П., Винакова Е.Д. Обучающие и развивающие игры: 1-4 классы. М.: Первое сентября, 2004
2. Бабкина Н.В. Программа занятий по развитию познавательной деятельности младших школьников: Книга для учителя. 2-е изд., доп. М.: АРКТИ, 2002
3. Винокурова Н. Лучшие тесты на развитие творческих способностей: Книга для детей, учителей и родителей. М.: АСТ – ПРЕСС, 1999.
4. Гаврина С.Е., Кутявина Н.Л., Топоркова И.Г., Щербинина С.В. Развитие творческих способностей. 1, 2 части. Киров, 2004.
5. Зак А.З. Как развивать логическое мышление? 800 занимательных задач для детей 6-15 лет. 2-е изд., испр. И доп. М.: АРКТИ, 2003
6. Кочурова Е.Э. Дружим с математикой: Рабочая тетрадь для учащихся 2 классов общеобразовательных учреждений. – 2-е изд., перераб. – М.: Вентана – Граф, 2007
7. Крупенчук О.И. Рисуем по клеточкам. – СПб.: Издательский Дом «Литера», 2007.
8. Ратанова Т.А. Общая психология. Диагностика умственных способностей детей. М.: Московский психолого-социальный институт – Флинта, 1998

#### **Литература, использованная для составления книги**

##### **«Развивающие задания. Тесты, игры, упражнения» 4 класс**

1. Анисимова Н.П., Винакова Е.Д. Обучающие и развивающие игры: 1-4 классы. М.: Первое сентября, 2004
2. Бабкина Н.В. Программа занятий по развитию познавательной деятельности младших школьников: Книга для учителя. 2-е изд., доп. М.: АРКТИ, 2002
3. Бабкина Н.В., Вильшанская А.Д. Рисуем на клеточках. Транспорт. – М.: Айрис – пресс, 2007.
4. Винокурова Н.К. Лучшие тесты на развитие творческих способностей: Книга для детей, учителей и родителей. М.: АСТ – ПРЕСС, 1999.
5. Винокурова Н.К. Подумаем вместе. Развивающие задачи. Упражнения. Задания. Книга 3. – М.: РОСТ, Скрин, 1998
6. Винокурова Н.К. Подумаем вместе. Книга 4. – М.: РОСТ, Скрин, 1998
7. Винокурова Н.К. Подумаем вместе. Книга 5. – М.: Росткнига, 1999
8. Винокурова Н.К. Подумаем вместе. Книга 6. – М.: Росткнига, 2002.

9. Винокурова Н.К. Развиваем способности детей. 3 класс: Рабочая тетрадь. М.: Росмэн – Пресс, 2004.
10. Винокурова Н.К. Развиваем способности детей. 4 класс: Рабочая тетрадь. М.: ООО «Издательство «Росмэн – Пресс», 2003.
11. Волина В.В. Учимся играя. – М.: Новая школа, 1994.
12. Волшебная клеточка, прописи. – М.: Издательство «Адонис», 2006.
13. Голубь В.Т. Графические диктанты. – М.: ВАКО, 2006
14. Голубкова Г. 365 задач для эрудитов. - М.: АСТ – ПРЕСС КНИГА, 2006.
15. Дьячкова Г.Т. Математика. 2-4 классы: олимпиадные задания. - Волгоград: Учитель, 2006
16. Зак А.З. Совершенствование познавательных умений у детей 5 – 12 лет. – М.: Московский психолого – социальный институт: Воронеж: Издательство НПО «МОДЭК», 1999.
17. Козлова М.А. Я иду на урок в начальную школу: Внеклассная работа: Олимпиады и интеллектуальные игры: Книга для учителя. – М.: Издательство «Первое сентября», 2000.
18. Королёва Е.В. Предметные олимпиады в начальной школе. Математика. Русский язык. Литература. Природоведение: Методические рекомендации для руководителей образовательных учреждений. – М.: АРКТИ, 2005.
19. Кочурова Е.Э. Дружим с математикой: Рабочая тетрадь для учащихся 2 классов общеобразовательных учреждений. – 2-е изд., перераб. – М.: Вентана – Граф, 2007
20. Крупенчук О.И. Рисуем по клеточкам. – СПб.: Издательский Дом «Литера», 2007.
21. Ратанова Т.А. Диагностика умственных способностей детей: Учебное пособие М.: Московский психолого-социальный институт – Флинта, 1998
22. Сухин И.Г. Занимательные материалы: Начальная школа. – М.: ВАКО, 2004.
23. Тихомирова Л.Ф. Упражнения на каждый день: Логика для младших школьников: Популярное пособие для родителей и педагогов. Ярославль: Академия развития, 2007
24. Тихомирова Л.Ф. Упражнения на каждый день: Логика для младших школьников: Популярное пособие для родителей и педагогов. Ярославль: Академия развития, 1998
25. Тихомирова Л.Ф. Развитие интеллектуальных способностей школьников. Популярное пособие для родителей и педагогов. Ярославль: Академия развития, 2006
26. Ходова Т.В. Подготовка к олимпиадам по русскому языку. Начальная школа. 2-4 классы. – М.: Айрис – пресс, 2007.
27. Холодова О. Юным умникам и умницам: Задания по развитию познавательных способностей (9 – 10 лет) / Методическое пособие, 4 класс. Курс «РПС». – 3-е изд. – М.: Росткнига, 2007
28. Холодова О. Юным умникам и умницам: Задания по развитию познавательных способностей (8 – 9 лет) / Методическое пособие, 3 класс. - 5-е изд., перераб. – М.: Росткнига, 2007
29. Шведова Л.М. Развитие логического мышления, сообразительности, воображения и интеллекта. – Ростов - на – Дону: ООО «Удача», Москва: ЗАО «БАО – ПРЕСС», 2007.



